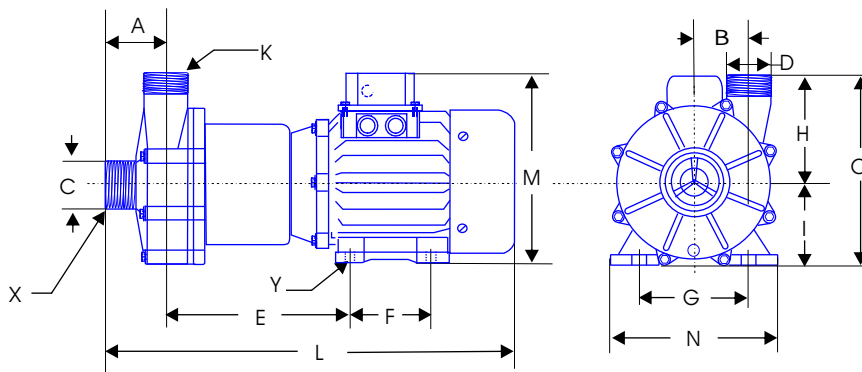



P0831



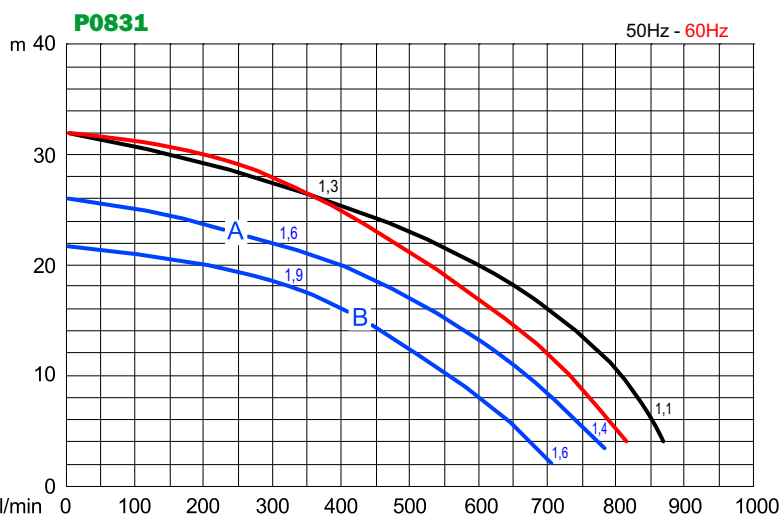
	Dimensioni/Dimensions													Motore/Motor			Peso/Weight				
	A	B	C	D	E	F	G	H	I	L	M	N	O	K	X	Y	MEC	Flangiate/ Bracket	KW	PHASES	KG
P0831	70	75	2" 3/4	2" 1/4	270	140	190	150	112	*587	*266	*228	264	Ø 50	Ø 65	Ø 12 x n°4	112	B3-B14	4,0	3	**39,200

* Varia in rapporto al motore montato

* It changes according to the assembled motor

** Varia in rapporto ai materiali e al motore montato (IE2)

** It changes according to the materials and to the assembled motor (IE2)

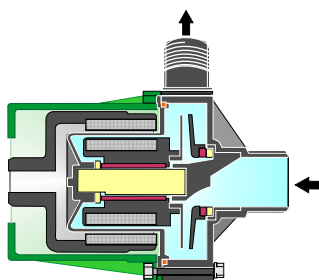


Riferimenti per le curve: acqua a temperatura ambiente / Curve references: water at room temperature
 Curva A e B per pesi specifici diversi (50 Hz) / Curve A and B for different specific gravities (50 Hz)



P0831

Costruzione / Construction :



Materiali a contatto con il liquido /
Materials coming into contact with liquid:

* Altri materiali disponibili su richiesta /
Other materials upon request

PP (polipropilene F.V./polypropylene)	PVDF (polifluoruro di vinilidene/ polyvinylidene fluoride)
EPDM L'OR in EPDM è standard nella versione in PP. The O-Ring in EPDM is standard for the PP version.	FP L'OR in FP è standard nella versione in PVDF. The O-Ring in FP is standard for the PVDF version.
Ceramica allumina/Alumel ceramic Al ₂ O ₃ 99,7% *	
Rulon® o/or PTFE C. *	

Le pompe con bocche in CARBONE HD possono accidentalmente girare a secco senza danneggiarsi.
The pumps supplied with CARBON H.D. bushings can accidentally run dry without suffering damage.

Temperature di utilizzo (valori testati con acqua)/
Operation temperatures (test carried out with water) :

PP	0°C - 80°C
PVDF	0°C - 90°C

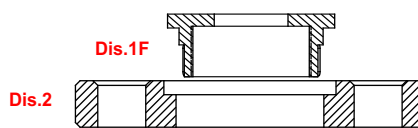


Disponibile versione ATEX - classe di certificazione II 2 G ckb II C T4 to T6
Fascicolo tecnico di conformità alla Direttiva ATEX 94/9/CEE depositato presso TÜV NORD

ATEX version available - identification marking II 2 G ckb II C T4 to T6
Technical brochure for conformity to Directive ATEX 94/9/CEE registered at TÜV NORD

ACCESSORI DISPONIBILI AVAILABLE ACCESSORIES

Flangiati
Flange connections



Codice / Code N°	ISO-DIN	Aspir./E Inlet	Mand./U Outlet	Dis.1F + Dis.2	
				Materiale Material	Materiale Material
6	DN 50		2" 1/4	PP o PVDF	PP
7	DN 65	2" 3/4		PP o PVDF	PP



ATTENZIONE: leggere attentamente il MANUALE D'USO E MANUTENZIONE prima di installare e utilizzare la pompa
WARNING: read the OPERATION AND INSTRUCTIONS MANUAL carefully before installing and operating the pump

Per informazioni tecniche più dettagliate rivolgersi a PLASTOMECC s.r.l. / For any other technical specifications contact PLASTOMECC s.r.l.
I dati nel catalogo possono essere variati senza preavviso/We reserve the right to modify all the specifications written on this catalogue without any notice

